

KAEDAH GABUNGAN BUNYI KATA PENDIDIKAN KHAS (KGBK)

**BERDASARKAN KAEDAH KGBK
PROF. EMERITUS DATO' DR. ISAHAK HARON
PROGRAM INTERVENSI AWAL LITERASI 2M
BAHASA MELAYU**

**PERKHIDMATAN BANTUAN SOKONGAN PEMBELAJARAN
UNIT PENDIDIKAN KHAS
KEMENTERIAN PENDIDIKAN
NEGARA BRUNEI DARUSSALAM**

Cara Mengendalikan Kaedah Gabungan Bunyi Kata (KGBK):

1. MULAKAN DENGAN MEMBUNYIKAN HURUF VOKAL



a



i




u

2. PILIH SATU KONSONAN:




3. Bunyikan huruf 'b'
beberapa kali.

4. BINA SUKU KATA:




b



i

bi


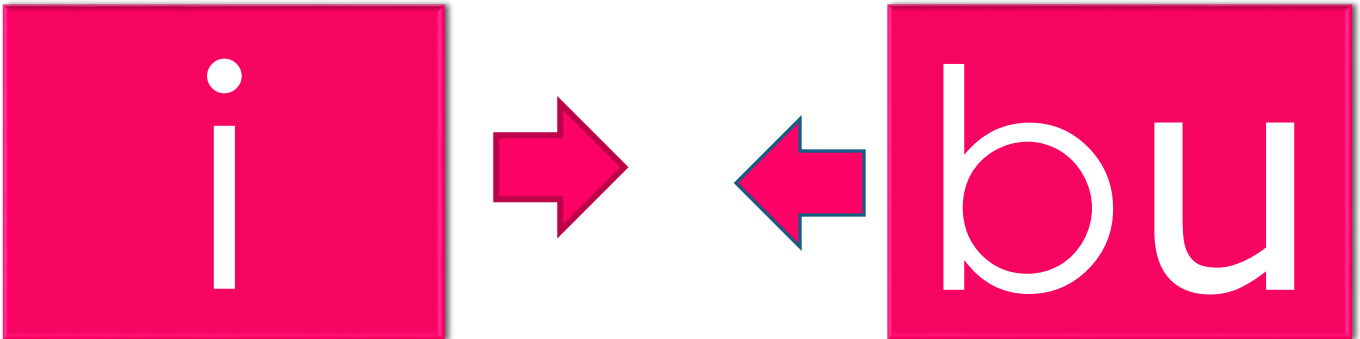
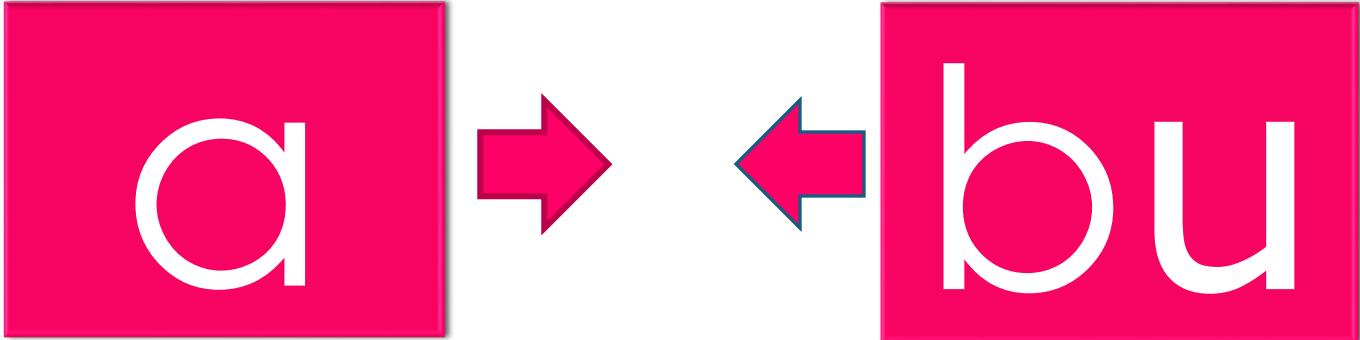
b



u

bu

5. BINA PERKATAAN:



6. BINA FRASA, CONTOH:

ibu abu

ubi ibu

bubu baba

7. BINA AYAT, CONTOH:

ubi ibu abu

ubi ibu baba

8. Tulis atau salin apa yang dibaca.

9. Huruf **vokal** 'o' dan 'e' dikemudiankan untuk mengelakkan murid jadi keliru.
10. **Huruf besar** juga dikemudiankan.
11. **Susunan huruf** dalam abjad dikemudiankan.
12. **Suku kata** tertutup dikemudiankan.


13. Ajar bunyi konsonan yang mudah / berbeza bentuk dan bunyinya. Contoh:

‘b k’, ‘s t’, ‘m r’, ‘g n’.

14. Jangan mengajar murid secara serentak huruf yang hampir serupa bentuk dan bunyinya:

‘b d’, ‘m n’, ‘j g’,
‘m w’, ‘u v’

CONTOH BAHAN PENGAJARAN



- Kad imbas huruf
- Kad imbas sukukata
- Kad imbas gambar
- Huruf konkrit:
 - ✓ magnet
 - ✓ *sponge*
 - ✓ kertas pasir
 - ✓ kayu
 - ✓ tanah liat

